


OPGAVER TIL

HELMUT PÅ FLUGT



4.-7. KLASSE

DANSKVÆRELSET

INDEN DU LÆSER

OPGAVER TIL
HELMUT PÅ FLUGT

BOGENS BAGSIDE

FØR VI BEGYNDER AT LÆSE BOGEN, SKAL VI UDFORSKE DENS FORSIDE OG BAGSIDE. TAG ET KIG PÅ FORSIDEN AF BOGEN OG LÆS DEREFTER TEKSTEN PÅ BAGSIDEN.

HEREFTER SKAL DU FORTÆLLE MED DIN MAKKER, HVAD DU TROR, AT BOGEN HANDLER OM, UDFRA JERES OBSERVATIONER AF FORSIDEN OG BAGSIDEN.

ORD FRA TEKSTEN

INDEN DU BEGYNDER AT LÆSE BOGEN, VIL DU MÅSKE STØDE PÅ NOGLE ORD, SOM DU IKKE HAR HØRT FØR, ELLER SOM DU IKKE KENDER BETYDNINGEN AF. DERFOR ER DET EN GOD IDÉ AT ARBEJDE MED NOGLE AF DISSE ORD, SÅ DU BEDRE KAN FORSTÅ TEKSTEN, NÅR DU LÆSER DEN. UNDERSØG DISSE ORD OG SKRIV, HVAD ORDET BETYDER

CHATOL

GODSVOGN

PERRON

HUSLY

MØRKLÆGNINGSGARDIN

MADRATION

BARAKKER

MENS VI LÆSER
OPGAVER TIL
HELMUT PÅ FLUGT

LÆS MED BLYANT

MENS DU LÆSER TEKSTEN, ELLER MÅSKE FÅR DEN LÆST OP, SKAL DU HAVE EN BLYANT I HÅNDEN OG HAVE EN POST-IT ELLER SMÅ STRIMLER PAPIR KLAR. NÅR DU STØDER PÅ ORD ELLER SÆTNINGER, SOM DU IKKE FORSTÅR, SKAL DU SKRIVE DEM NED PÅ ET POST-IT ELLER PAPIRSTRIMMEL OG LÆGGE DET VED DE SIDER, HVOR ORDENE FOREKOMMER. NÅR DU ER FÆRDIG MED AT LÆSE, SKAL DU SKRIVE TRE ORD NED, SOM DU ER USIKKER PÅ, OM DU FORSTÅR, OG OGSÅ NOGET, SOM DU UNDRER DIG OVER I TEKSTEN.

TRE ORD JEG IKKE FORSTÅR:




JEG UNDRER MIG OVER?

EFTER DU HAR LÆSER

OPGAVER TIL
HELMUT PÅ FLUGT

NØGLEORD

UDVÆLG TRE ORD FRA TEKSTEN, SOM DU SYNES ER VIGTIGE FOR HANDLINGEN. SKRIV ORDENE I HVER NØGLE OG LIM DEN FAST INDEN I KUFFERTEN.



EFTER DU HAR LÆSER
OPGAVER TIL
HELMUT PÅ FLUGT

PAKKELISTE

LAV EN LISTE OVER TING, SOM DU TÆNKER, AT MOR OG HELMUTH VILLE VÆLGE AT TAGE MED PÅ FLUGT.

KLIP LISTERNE UD OG LIM IND I KUFFERTEN.

MORS PAKKELISTE

HELMUTS PAKKELISTE



OPGAVER TIL
HELMUT PÅ FLUGT

BREV TIL FAR

HELMUTH GÅR I GANG MED AT SKRIVE ET BREV TIL SIN FAR, MEN BLIVER AFBRUDT.
FORESTIL DIG, AT DU ER HELMUTH OG SKRIVER BREVET FÆRDIGT. KLIP BREVET UD OG LIM DET IND I
KUFFERTEN. DU KAN OGSÅ FOLDE EN KURVERT, SOM DU LÆGGER BREVET I. LIM KUVERTEN IND I
KUFFERTEN.

Kære far


Vi har det godt, vi er i Danmark

OPGAVER TIL
HELMUT PÅ FLUGT

HELMUTS DRØMME

DA HELMUT SIDDER OG SKRÆLLER KARTOFLER, SPØRGER FRAU OBERBECK HELMUT,
“HVEM HAN SIDDER OG DRØMMER OM?”

SKRIV I TÆNKEBOBLEN, HVEM OG HVAD DU TROR, AT HELMUT DRØMMER OM?
KLIP TÆNKEBOBLEN UD OG LIM DEN IND I KUFFERTEN



OPGAVER TIL
HELMUT PÅ FLUGT

DET HAR JEG LÆRT
DU SKAL NU SKRIVE, HVAD DU HAR LÆRT, ELLER HVAD BILLEDBOGEN HAR FÅET DIG TIL
AT TÆNKE PÅ. DET KAN VÆRE NOGET FRA BOGEN ELLER TANKER OG IDEER, SOM
BILLEDBOGEN HAR SAT GANG I.

